

AHB Befundberichte im SAP

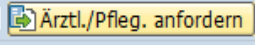
Für eine Anschlussheilbehandlung wird ein AHB Befundbericht und ein aktueller Barthel-Index für den Patienten benötigt. Beides ist elektronisch im SAP anzulegen, auszufüllen und freizugeben.



Achtung: Der klinische Sozialdienst akzeptiert die Dokumente zukünftig nur noch in elektronischer Form. Vergessen Sie nicht, die Dokumente im SAP freizugeben, damit der Sozialdienst direkt Zugriff auf diese in der elektronischen Patientenakte hat.



Eine vollständige Prozessbeschreibung des AHB Antragsverfahrens finden Sie im Anhang zu diesem Schreiben.










1.1 Anforderung durch den Sozialdienst

Mitarbeiter*innen vom Sozialdienst fordern per Knopfdruck  ärztliche und pflegerische Unterlagen „**AHB-Befundbericht**“ und „**Barthel-Index**“ im Entlassplan (ePlan) in SAP an. Diese Anforderungen erscheinen in den Aufgabenlisten des ärztlichen und pflegerischen Dienstes im ePlan im Status „angefordert“.

Aufgaben Ärztlicher Dienst				
EM	Datum	Auf...	Aufgabe	Status
	04.12.2020	901	Barthel-Index für AHB-Antrag	Angefordert
	04.12.2020	999	Befundbericht für AHB-Antrag (KV)	Angefordert

Im Stationsarbeitsplatz erscheint ein Symbol (s.u.) als Hinweis, dass Aufgaben bei Ärzten und Pflege angefordert wurden bzw. ausstehen. Die vom Sozialdienst angeforderten Unterlagen sind für die Organisation der Anschlussheilbehandlung zwingend erforderlich.

	ärztl./pfleger. Unterlagen benötigt
	ärztl. Unterlagen benötigt
	pfleger. Unterlagen benötigt
	Alle Aufgaben abgeschlossen oder irrelevant

EM Status	SD	EM Arzt	EM Pflege
 5% (21)->zugestimmt (Patient)		14% (7)	 0% (14)
 14% (15)->zugestimmt (Patient)		3% (3)	 17% (12)
 100% (13)->zugestimmt (Patient)		100% (5)	 100% (8)

Die Spalten „EM Arzt“ und „EM Pflege“ müssen sich die jeweiligen Berufsgruppen jeweils selbst in der Belegungsübersicht einblenden.

1.2 AHB Befundbericht anlegen

Um die erforderlichen Dokumente anzulegen oder zu bearbeiten, einfach die ganze Zeile markieren und auf den Button „**Dokument**“ klicken. Nach Fertigstellung **unbedingt** die Dokumente **freigeben**.

Aufgaben Ärztlicher Dienst				
EM	Datum	Auf...	Aufgabe	Status
	19.02.2021	117	Befundbericht für AHB-Antrag (DRV)	in Arbeit

Der Status im Entlassplan springt nach der Freigabe automatisch auf „**erledigt**“.