


Workshop

Chirurgische Lokalablation: Schilddrüse und Laparoskopie

Freitag, 10. November 2017, 9 bis 16 Uhr
Geb. 57, 1. OG, Raum 105 (Demoraum)

Referenten und Fortbildungspunkte

PD Dr. med. Robert Eisele
Leitender Oberarzt



Dr. med. Maciej Malinowski
Assistenzarzt



Dr. med. Philipp-Robert Scherber
Assistenzarzt



Fortbildungspunkte

Die Zertifizierung der Veranstaltung ist bei der Saarländischen Ärztekammer beantragt. Bitte Barcodeetikett mitbringen.

Wir danken folgenden Firmen für ihre freundliche Unterstützung:



WEITERE INFORMATIONEN

Universitätsklinikum des Saarlandes
Klinik für Allgemeine Chirurgie,
Viszeral-, Gefäß- und Kinderchirurgie
D - 66421 Homburg

www.uks.eu/allgemeinchirurgie
Telefon 0 68 41 - 16 - 3 10 80
E-Mail robert.eisele@uks.eu

Klinik für Allgemein-, Viszeral-,
Gefäß- und Kinderchirurgie

Workshop

Chirurgische Lokalablation: Schilddrüse und Laparoskopie

Freitag, 10. November 2017, 9 bis 16 Uhr
Geb. 57, 1. OG, Raum 105 (Demoraum)

002 002 564 _ 11 _ 2017

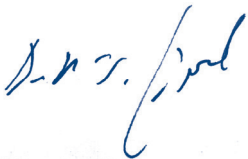
FORTBILDUNG

Liebe Kolleginnen und Kollegen,

Die Lokalablation ist inzwischen eine sehr variable Therapieform geworden, die sich für eine Vielzahl an Erkrankungen eignet, wo ein resezierendes Verfahren aus verschiedenen Gründen kontraindiziert ist oder untunlich erscheint. Umso mehr Bedeutung kommt hier der chirurgischen Expertise zu.

Die Komplexität der Entscheidungsfindung zur Ablation als auch die Differentialindikation über den geeigneten Zugangsweg erfordert heute ein interdisziplinäres Verständnis der Mechanismen einer Ablation, der Vor- und Nachteile einzelner Formen und Zugangswege sowie das Wissen und Können in der Anwendung mehrerer der genannten Techniken.

Ein standardisiertes Trainingsprogramm für das Erlernen lokal-ablativer Techniken gibt es derzeit in Deutschland gleichwohl nicht. Hier will unser workshop eine Lücke füllen, die an einem ausgewiesenen Zentrum für die Behandlung chirurgischer Erkrankungen der Leber mit einem dezidierten Schwerpunkt auf lokal-ablativen Behandlungsverfahren eine ausgewogene Darstellung der Methoden sowie eine Teilnahme an echten real-life Operationen gestattet, um neben dem Ziel, Wissen zu vermitteln, auch einen Eindruck zu geben über die Anwendung der Lokalablation in einem universitären chirurgischen Umfeld.

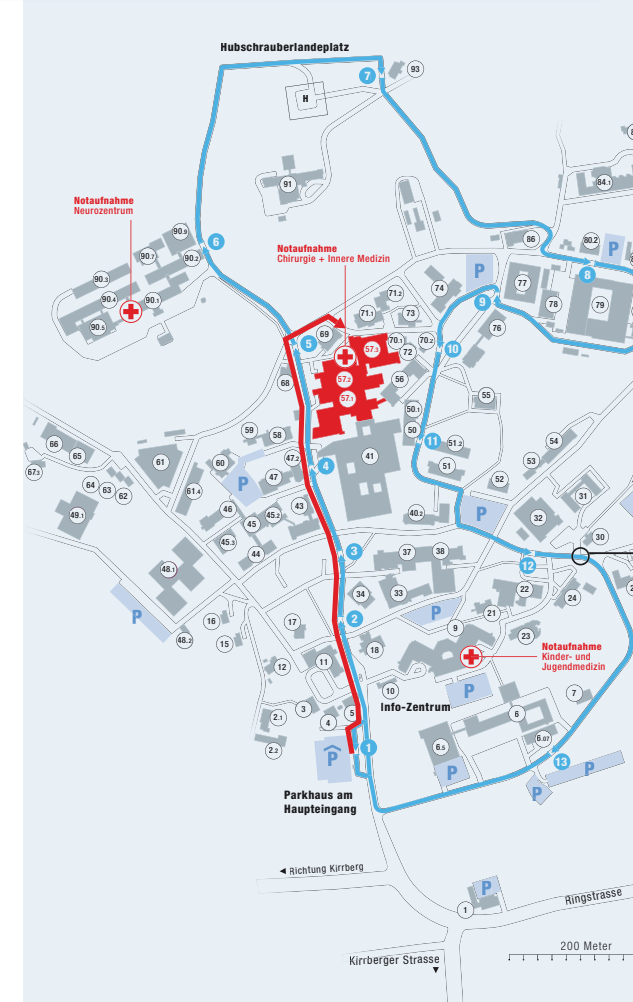


Priv.-Doz. Dr. Robert M. Eisele
Leitender Oberarzt der Klinik für Allgemein-,
Viszeral-, Gefäß- und Kinderchirurgie
am Universitätsklinikum des Saarlandes

Programmablauf

- 9:00 Begrüßung**
Priv.-Doz. Dr. Robert M. Eisele
- 9:15 Einführung und Präsentation von Techniken und Ergebnissen**
Priv.-Doz. Dr. Robert M. Eisele
- 10:00 Erste OP: Mikrowellenablation Schilddrüse**
Priv.-Doz. Dr. Robert M. Eisele
- 10:45 Pause mit Kaffee und Brötchen**
- 11:15 Zweite OP: Laparoskopische Mikrowellenablation Leber**
Priv.-Doz. Dr. Robert M. Eisele
- 13:00 Chirurgische Ablationstechniken: Tipps und Tricks**
Priv.-Doz. Dr. Robert M. Eisele
- 14:30 Ende der Veranstaltung
Vergabe der Teilnahmezertifikate**

Lageplan / Anfahrt



Die Wegbeschreibung zur Anreise nach Homburg sowie detaillierte Klinikumspläne und einen Routenplaner finden Sie unter:

www.uks.eu/anfahrt