

13:00 – 14:00 Uhr - Mittagspause

14:00 – 17:00 Uhr - WetLab

19:00 Uhr - Abendessen

16.09.2018

9:00 – 10:00 Uhr Hörsaal

- Schwere (kritische) Situationen z. B.

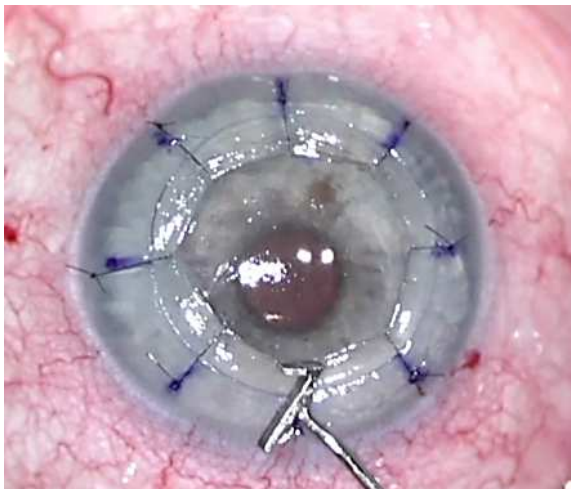
1. Perforiertes Ulcus
2. Trepanation am offenen Auge
3. Semilunare Keratoplastik
4. Blockexzision mit Corneoskleralplastik

10:00 – 13:00 Uhr – WetLab

- Trepanation am offenen Auge
- Blockexzision mit Corneoskleralplastik

13.00 – 14.00 Uhr Mittagessen

14.00 – open end - WetLab



Kommende Veranstaltungen

31. Januar 2018

82. Homburger Augenärztliche Fortbildung
(HAF)

Video Interaktiv (Seitz/Suffo)

21. April 2018

2. Homburger Keratokonus Symposium HKCS
2018

6. Juni 2018

4. Überregionale Schwestern- und
Arzthelferinnenfortbildung in Homburg/Saar

24. – 26.06.2018

9. Homburger Albinismus-Tagung und 25
Jahre Bestehen von NOAH

14. – 16. September 2018

2. Keratoplastik-Workshop

24. Oktober 2018

83. Homburger Augenärztliche Fortbildung
(HAF)

Elektrophysiologie (Seitz/Hager)

14. – 17. November 2018

4. Homburger Cornea Curriculum HCC 2018

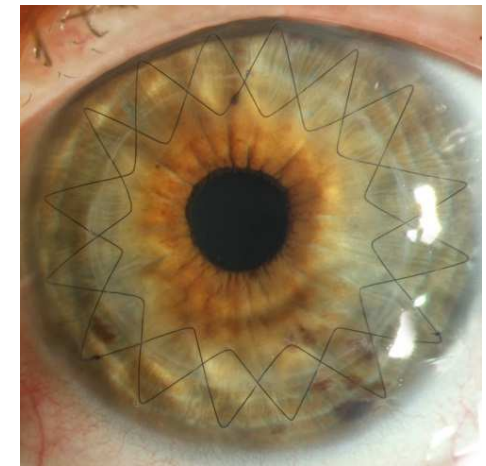


UNIVERSITÄT
DES
SAARLANDES

UNIVERSITÄTSKLINIKUM
DES SAARLANDES UKS
KLINIK FÜR AUGENHEILKUNDE

Direktor: Prof. Dr. Berthold Seitz

2. Keratoplastik-Workshop (PKP only)



UKS
Universitätsklinikum
des Saarlandes

14. – 16. September 2018

in Homburg/Saar

WetLab und Bibliothek der Augenklinik

Sehr verehrte Damen Kolleginnen,
sehr geehrte Herren Kollegen,

vom 14. – 16. September 2018 laden wir Sie herzlich zu unserem 2. PKP-Workshop nach Homburg ein. Dieser **rein praktisch** orientierte Workshop soll den jungen Operateuren als Basis für die Durchführung einer eigenständigen PKP dienen.

Durch die **individuelle Betreuung** jedes einzelnen Teilnehmers wird ein größtmöglicher Know-how-Transfer gewährleistet. Die praktischen Übungen werden in unserem WetLab an Schweineaugen durchgeführt. Übungsziele sind die Trepanationstechnik, die Einzelknüpfnaht, die fortlaufende Nahttechnik sowie der Umgang mit schwierigen Situationen wie z. B. Versorgung einer Hornhautperforation oder der Situation nach Trauma.

Wir freuen uns sehr auf Ihr Kommen und auf rege Diskussionen im kleinen Kreis Interessierter!



Prof. Dr. Berthold Seitz
Direktor



Dr. Shady Suffo
Ltd. Oberarzt

Lehrer/Tutoren:

Dr. L. Daas, Homburg/Saar
Dr. T. Hager, Homburg/Saar
Frau Dr. U. Löw, Homburg/Saar
Frau Dr. G. Milioti, Homburg/Saar
Prof. Dr. B. Seitz, Homburg/Saar
Dr. S. Suffo, Homburg/Saar
Frau Prof. Dr. N. Szentmáry, Homburg/Saar & Budapest

Allgemeine Hinweise

Max. Teilnehmerzahl: 6

Kurskosten: 850 €


Getränke, Gebäck, Mittagessen und ein Abendessen sind inkludiert.

Ort: Bibliothek und WetLab der Klinik für Augenheilkunde des UKS, Kirrberger Str. 100, Gebäude 22, 66424 Homburg/Saar

Kontakt:

Lt. OA Dr. Shady Suffo: shady.suffo@uks.eu

Frau Zäch-Welsch: alfreda.zaech-welsch@uks.eu



Kreuzstichmarker nach Suffo (von Geuder).

Die CME-Zertifizierung (34 CME-Punkte) ist bei der Ärztekammer des Saarlandes beantragt.



Programm:

14.09.2017

9.30 – 10.00 Uhr Anmeldung

10.00 – 11.00 Uhr Basics – Hr. Dr. S. Suffo

- Patientenvorbereitung und -lagerung
- Hornhaut Trepanationstechniken
- Doppelt fortlaufende Kreuzstichnaht
- Einzelknüpf-Nahttechnik (wann und wie)
- Entfernung des Fadens

11:00 – 12:00 Uhr

Live-Surgery – Hr. Prof. B. Seitz

12:00 – 13.00 Uhr – Mittagspause

13:00 – open end – WetLab

- KPL à chaud

15.09.2017

9:00 – 10:00 – Bibliothek

- Fortlaufende Nahttechnik
- Tipps und Tricks

10:00 – 13:00 Uhr - WetLab

- Fortlaufende Naht